

# 完成数据分析项目所需 的一切

深圳市卓越方达科技有限公司

朱凯



# CONTENTS

1. 公司简介
2. 公司优势
3. 产品与服务
4. 案例展示





/01

# 公司简介

专注于分析预测与行业应用的大数据公司



# 公司介绍

## 愿景

通过数据及解决方案助力全球企业通过我们的产品创造利润和做出改变。

## 使命

通过以数据为基础的企业生活全场景服务，让企业的日常运转更加高效，让员工更有幸福感，执行者更有安全感，决策者更有成就感。

卓越方达于2007年3月注册成立于深圳，是一家致力于帮助用户挖掘数据价值的软件公司。

我们提供数据工程、分析、报告、机器学习和数据科学流程的简单端到端自动化，使各地的企业能够在整个组织中针对广泛的用例实现数据分析的民主化

公司总部设于深圳，并在北京、广州、上海、香港设有分支机构，在制造业、零售业、金融行业、航空、大健康、集团型企业、汽车、物流、政府等行业拥有丰富的经验和成功案例。

# 主营业务

## 专注于分析预测与行业应用的大数据公司



1

提供基于大数据技术的预测性分析及商务智能解决方案

- 端到端的大数据平台技术
- 数据集成、数据挖掘与预测性分析分析、高级分析
- 企业级大数据仓库、企业绩效管理、商务智能

2

提供全球顶尖的大数据软件产品

- 大数据平台、数据集成与准备工具、开源开发技术
- 自助式分析工具、数据可视化工具

3

大数据SaaS应用和DaaS服务

- 基于云平台的软件即服务大数据应用
- 为企业提供全面的数据服务

# 大数据软件产品



# 自研产品



## iMdoel数据科学平台

基于KNIME开源数据科学平台构建的数据科学平台。



## iData数据分析平台

全新的数据门户平台

- 离线地图
- 可视化大屏
- 数据填报
- 固定可视化报表



## 行业插件

- Qlik增强插件
- KNIME扩展插件
- 数据警报平台
- Dynatrace微信小程序



# 企业荣誉

01

## 资质及质量保证

卓越方达一直能在新技术、新商业模型的演变中扮演关键角色，成为资源、服务的集成者，行业标准制定者，这些要求我们不断的爬上行业的顶峰，并能随时在客户的关注点上送出我们的帮助。

16年发展历程，卓越方达获得多方认可






/02

# 公司优势

思想前沿 - 在过去的十六年中，卓越方达致力于打造数据驱动型企业，将科技创新转化为商业成果，不断扩大思想的影响力。

## 技术优势

# 行业解决方案Model, 16年专注于企业数据中心建设项目



### 数据可视化

国内最早从事数据可视化建设的BI公司，从水晶报表开始。

### 数据仓库建设与改造

大量的五百强企业数据分析架构和商务智能建设经验

### 数据科学

基于开源KNIME构建，保证产品成熟度和功能完善

### 行业方案包

从地产、制造、零售、金融四大行业价值链及运营风险角度，整体形成标准行业解决方案包及业务分析Model



# 业务优势

## 数据即业务

### 数字化采购

通过与京东建立电商合作，实现采购透明、高效、零库存，全程可以洞察。

### 供应链优化

透过数据科学的方法与供应链优化模型，降低企业库存，利润立等可见。



### 智能财务套件

预制化的财务分析方案包，数仓一键部署，报表快速上线。

### 零售分析预测

根据销售预测模型，为生产提供依据，保证销量的同时，不会产生产品库存积压和浪费。

# 产品和服务优势

## 提供顶级和全面的产品线及服务

我们与世界主流（Gartner领导者象限）数据分析厂家和数据科学厂家建立了合作伙伴关系，例如 Qlik、QuickBI、SPLUNK、Dynatrace、KNIME、AWS、阿里云、百度等



### 数据分析

- Qlik数据分析平台
- Smartbi
- Powerbi

### 数据科学

- KNIME
- 数据科学建模服务
- 机器学习应用

### 自研软件

- Dynatrace小程序
- iModel数据科学平台
- iData数据分析平台

### 专业服务

- 数据仓库建设
- Bi项目开发
- 运维服务
- 服务外包



# 行业方案包和扩展

## 为主流平台开发的拓展应用



### 1 QLIK应用拓展

- QLIK QVD生成工具
- QLIK 回写插件
- QLIK 数据血缘系统
- QLIK 数据警报推送插件
- QLIK 数据门户
- QLIK 固定报表插件

### 2 KNIME拓展APP

- KNIME中文版插件
- KNIME 自动报销应用
- KNIME FOR QLIK

### 3 其他主流平台插件

- Dynatrace微信小程序
- 数据填报程序
- 数据质量插件

/ 03

# 产品与服务

我们立足于数据分析和数据科学技术的前沿，为用户提供全球最尖端的产品与服务解决方案



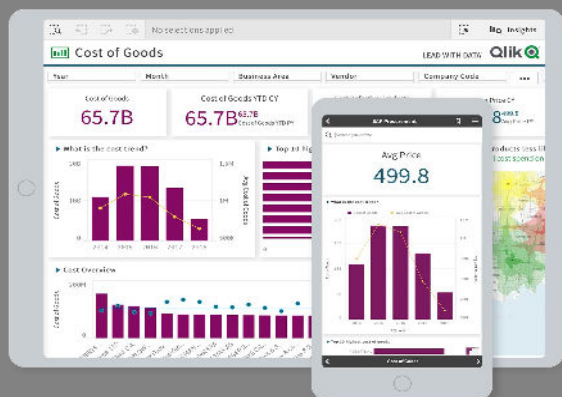
# 核心产品 - Qlik

## Qlik连续13年位列Gartner分析和商业智能平台魔力象限之领导者象限。

- Qlik是一家提供端到端业务数据整合与分析统一平台的公司，于1993年在瑞典隆德成立，现总部位于美国宾夕法尼亚州。
- Qlik的全球业务遍布100多个国家和地区，为5万多家客户提供服务。Qlik的愿景是创建一个具备数据素养的世界，所有人都可以运用数据来优化决策，解决最具挑战性的问题。
- Qlik专注于成为专业的端到端云数据整合与分析统一平台，通过唯一的端到端数据集成和分析解决方案提供主动智能，缩小数据、洞察和行动之间的差距。

数据分析

数据集成



深圳市卓越方达科技有限公司



DATA INTEGRATION PLATFORM



DATA ANALYTICS PLATFORM

### Attunity Replicate

Real-time data ingestion

### Attunity Gold Client

SAP test data management

### Attunity Compose

Data lake + warehouse automation

### Attunity Enterprise Manager

Data pipeline management

### Qlik Data Catalyst

Enterprise data catalog

### Qlik Sense

Modern AI-powered analytics

### QlikView

First-generation data discovery

### Qlik Insight Bot

Conversational analytics

### Qlik GeoAnalytics

Advanced geographic analysis

### Qlik NPrinting

Enterprise reporting

### Qlik Associative Big Data Index

Big Data analytics

### Qlik Core

Custom and embedded analytics

Raw to ready

Data to insight

# 核心产品 - SPLUNK

## SPLUNK大数据

强大处理能力支撑的读时建模，无需事先决定分析模型，保证分析场景的灵活性，兼容多个不同业务领域



## SIEM 全面的日志管理和分析平台端

在 2022 年 Gartner® 安全信息和事件管理 (SIEM) 魔力象限™ 中，Splunk 连续第九年被评为“领导者”。Gartner® 将 SIEM 市场定义为支持用例，包括威胁检测、合规性、实时遥测、事件分析和事件调查。

全球成千上万的组织依靠 Splunk 作为其 SIEM 来获取数据驱动的见解，从而保护他们的业务并降低风险。由于能够执行广泛的安全分析和运营用例，例如安全监控、高级威胁检测和事件调查，组织可以在面对不断变化的威胁和业务需求时保持灵活性和敏捷性。

机器数据

统一安全性和可观测性平台



# 核心产品 - KNIME

## 开源数据科学 完整的数据科学平台

KNIME 为端到端数据科学提供了一个完整的平台，从创建分析模型到部署它们并通过数据应用程序和服务在组织内共享见解。

作为核心特点，KNIME采取了开放源码的方式。这意味着任何个人开始使用的成本是零。社区驱动的创新确保了该软件能够与任何当前和未来的技术栈相整合。用户可以从该领域的所有尖端工具和技术中获益。

### 开源版本



- KNIME Analytics Platform
- KNIME Community Hub

### 商业版本



- KNIME Hub
- KNIME Business Hub
- KNIME Enterprise Hub

### 合作伙伴服务与产品



- KNIME中文版
- 行业APP
- iModel For KNIME

# 自研产品 - iModel

## 为所有人设计的数据科学平台

### 机器学习

使用 AutoML 和最新的 AI 技术构建和评估高级机器学习模型。

01

### 数据准备

为分析和 AI 项目大规模连接、清理和准备数据。

02

### 分析应用

向业务用户提供分析仪表板和自定义应用程序，以便做出更好的数据驱动型决策。

03

### 可视化

以交互方式探索数据并创建统计分析、图表和仪表板，以便与更广泛的团队共享见解。

04



# 专业交付团队

## 经验复制 持续创新



### 以客户为中心的垂直交付团队

- 为客户提供现场及时的实施和支持服务
- 积累相关客户和行业的经验
- 重视长期客户价值和客户信任



### 以技术解决方案为中心的横向交付团队

- 提供创新的解决方案咨询及交付能力
- 重视跨行业的经验和复制
- 与垂直行业团队互补，为客户提供全方面的服务



### 超过100名员工，其中80%为交付团队

- 人才以自身培养培训为主，市场补充为辅
- 开放的文化与价值观



## 全行业覆盖

大量的五百强企业数据分析架构和商务智能建设经验，累积了基于企业内系统、物联网、互联网平台的种类设备数据、云数据、非结构化数据采集、存储以及解析的丰富经验，提供高扩展、高性能、高可靠性的大数据架构规范



/04

# 案例展示

在全球，超200家企业及政府客户是我们的长期合作伙伴



# 客户成功



深圳市卓越方达科技有限公司

## 通过创新 让客户成功



### ■ 驱动创新

不止于客户的需求，致力于与客户共同创新发展，而不只是作为一家服务型公司，并通过我们的创新改善人们工作和生活



### ■ 行业深耕

我们的专业服务涵盖40多个行业，覆盖了金融、交通运输、零售、生产制造、高科技等。



### ■ 术业专攻

整合端到端能力，为客户创造最大价值，我们立足商业与技术的前沿，助力客户运筹帷幄，打造面向未来的行业生态系统和业务模式。

# 主要客户

 LI & FUNG

 国家核电  
SNPTC

 中国移动  
China Mobile

 华润置地  
品质给城市更多改变

 中国银行  
BANK OF CHINA

 中国太平  
CHINA TAIPING

 中国南方电网  
CHINA SOUTHERN POWER GRID  
广西电网公司

**KOHLER**

 ByteDance  
字节跳动

 南山集团

 EXPRESS  
顺丰速运

 东莞德永佳纺织制衣有限公司  
Dongguan Texwinca Textile & Garment Limited

 中国邮政储蓄银行  
POSTAL SAVINGS BANK OF CHINA

 东莞市人力资源和社会保障局  
HUMAN RESOURCES AND SOCIAL SECURITY BUREAU OF DONGGUAN

le saunda 

 广州医药有限公司  
GUANGZHOU PHARMACEUTICALS CORPORATION




# 主要客户



# 典型案例

## 利丰集团BI项目

基于iModel平台构建，单一平台解决数据分析和数据整合




## 太平集团BI项目

支撑2000人的报表并发量访问，报表达  
到秒级响应。



## 深圳移动Qlik项目

基于AWS的云部署解决方案，同时满足  
国内国外用户同时方案，并深度定制。





# THANKS



深圳市卓越方达科技有限公司

[www.zonefound.com.cn](http://www.zonefound.com.cn)